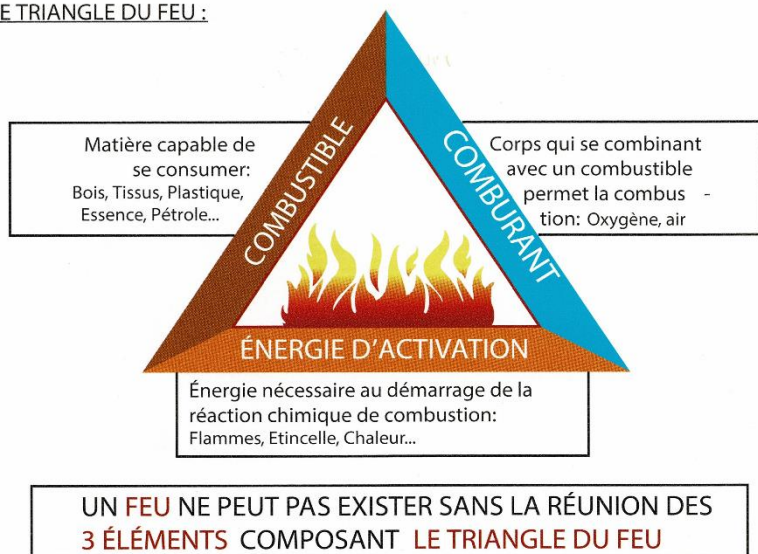


Aide-mémoire suite à une formation incendie

Le feu est une réaction chimique dégageant de la chaleur et de la fumée. Cette combustion résulte de l'association de 3 éléments.


LE TRIANGLE DU FEU :



ON DIT QU'IL FAUT :

1 verre d'eau		1 minute
1 seau d'eau		2 minutes
1 tonne d'eau		3 minutes
Beaucoup plus...		...


LES CLASSES DE FEUX :



Feux de solides

Bois
Carton
Papier
Tissus

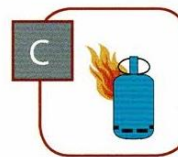
Extinction : eau, mousse, poudre, sable, couverture.



Feux de liquide ou de solides liquéfiables

Essence
Gasoil
Alcool
Solvants
Plastique à base de pvc


Extinction : eau + additif, mousse, poudre, sable, couverture.



Feux de gaz

Gaz naturel
Propane
Butane
GPL
Acétylène


Extinction : fermer le robinet de gaz, extincteur poudre ABC.



Feux de métaux

Limaille de fer
Poudre d'aluminium
Sodium
Titane

Extinction : poudres spéciales, ciment mais surtout pas d'eau.



Feux d'auxiliaires de cuisson

Huile de friteuse
Graisse animale
Graisse végétale

Extinction : surtout pas d'eau, extincteur ABF.



FEUX D'ORIGINE ÉLECTRIQUE :

Le feu électrique n'existe pas et constitue l'énergie d'activation des matériaux environnants.



Aide-mémoire suite à une formation incendie

LES EXTINCTEURS À PRESSION PERMANENTE :



1 Retirer la goupille



2 Utiliser l'extincteur

LES EXTINCTEURS À PRESSION AUXILIAIRE :

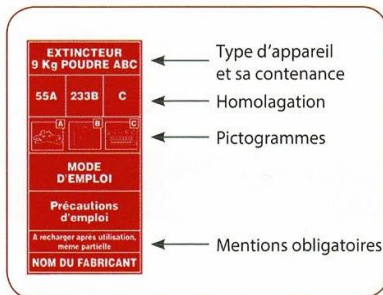


1 Retirer la goupille

2 Percuter l'extincteur

3 Utiliser l'appareil

MISE EN ŒUVRE DES EXTINCTEURS



Enlever la goupille



Percuter (pression auxiliaire)



Prendre le diffuseur

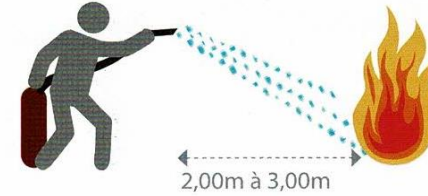


Tester

LES EXTINCTEURS :



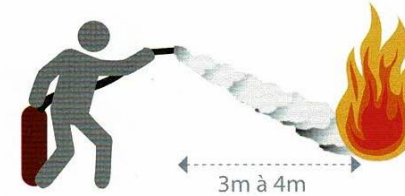
EXTINCTEUR À EAU PULVÉRISÉE AVEC ADDITIF :



Respecter les prescriptions figurant sur l'extincteur lors d'une utilisation sous-tension.



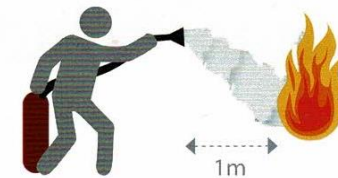
EXTINCTEUR À POUDRE :



Respecter les prescriptions figurant sur l'extincteur lors d'une utilisation sous-tension.



EXTINCTEUR À CO₂ :



ATTENTION

- ▶ Utilisable sur une tension inférieure à 1000V.
- ▶ Tenir le diffuseur à plus de 50cm.

Aide-mémoire suite à une formation incendie

Faire de la prévention incendie au quotidien en étant attentif à l'environnement de votre établissement (dépôts, encombrement, calage des portes munies de fermes portes, suppression des fermes portes, odeurs suspectes, dégagement de fumée, comportements dangereux, fumeurs, surcharge électrique...);

Je découvre un sinistre		J'entends l'alarme incendie	
Il est maîtrisable	Il n'est pas maîtrisable	Sinistre maîtrisable	Sinistre non maîtrisable
<ol style="list-style-type: none"> 1. Je fais évacuer la zone en dirigeant les personnes vers la sortie, 2. J'attaque le début d'incendie avec l'extincteur approprié, 3. Je contacte les sapeurs-pompiers pour leur rendre compte (18 ou 112), 	<ol style="list-style-type: none"> 1. J'appuie sur un déclencheur manuel pour donner l'alarme, 2. Je contacte les pompiers (18 ou 112), 3. Je ferme la porte du local pour isoler l'incendie, 4. Je fais évacuer mon établissement et aide à l'évacuation des autres sans oublier les toilettes / vestiaires, 5. Je dirige les secours, 6. Je leur signale l'emplacement des coupures des fluides, 	<ol style="list-style-type: none"> 1. Je repère la zone sur le SSI, 2. J'effectue un repérage total pour localiser le sinistre, 3. Chaque exploitant aura débuté l'évacuation de son établissement. 	<ol style="list-style-type: none"> 1. Je fais évacuer la zone en dirigeant les personnes vers la sortie, 2. J'attaque le début d'incendie avec l'extincteur approprié, 3. Je contacte les sapeurs-pompiers pour leur rendre compte (18 ou 112),
		<ol style="list-style-type: none"> 1. Je fais évacuer la zone en dirigeant les personnes vers la sortie, 2. J'attaque le début d'incendie avec l'extincteur approprié, 3. Je contacte les sapeurs-pompiers pour leur rendre compte (18 ou 112), 	<ol style="list-style-type: none"> 1. Je contacte les pompiers (18 ou 112), 2. Je ferme la porte du local pour isoler l'incendie, 3. Je fais évacuer mon établissement et aide à l'évacuation des autres sans oublier les toilettes / vestiaires, 4. Je dirige les secours, 5. Je leur signale l'emplacement des coupures des fluides,

1. En cas d'alarme intempestive sur un DM : Réarmer le DM avec la clé en plastique puis réarmer le SSI,
2. En cas d'alarme intempestive sur un détecteur : ventiler le local puis réarmer le SSI,
3. En cas de défaut sur le système, le signaler au plus vite.